

Prieskum verejnej mienky na území SR, domáci záujem o príslušný uznaný šport

Záverečná správa z kvantitatívneho prieskumu pripravená
exkluzívne pre Ministerstvo cestovného ruchu a športu
26.9.2024

OBSAH



- 1 DIZAJN A CIELE PRIESKUMU
- 2 ŠTRUKTÚRA VZORKY A ÚVODNÁ ŠTATISTIKA
- 3 SLEDOVANOSŤ ŠPORTOV V ELEKTRONICKÝCH MÉDIÁCH
- 4 AKTÍVNE VYKONÁVANÉ ŠPORTY
- 5 ODPORÚČANÉ ŠPORTY
- 6 PODPORA ŠPORTOV Z DANÍ
- 7 REPREZENTÁCIA SLOVENSKA
- 8 POSTOJE K OLYMPIJSKÝM ŠPORTOM
- 9  ZÁVEREČNÉ ZHRNUTIE



Ciele projektu:

Zistiť domáci záujem o príslušný uznaný šport prieskumom osobitne pre Ministerstvo cestovného ruchu a športu SR



Metóda zberu

Kvantitatívny prieskum kombinovanou formou CAWI (70%) a CAPI (30%)



Veľkosť vzorky

N=1000



Cieľová skupina:

Reprezentatívna vzorka SR

Kvóty: pohlavie, vek, kraj, veľkosť sídla, vzdelanie



Dĺžka dotazníka: 6 min



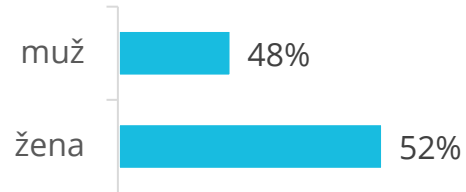
Terénny zber

2.9.2024 – 11.9.2024

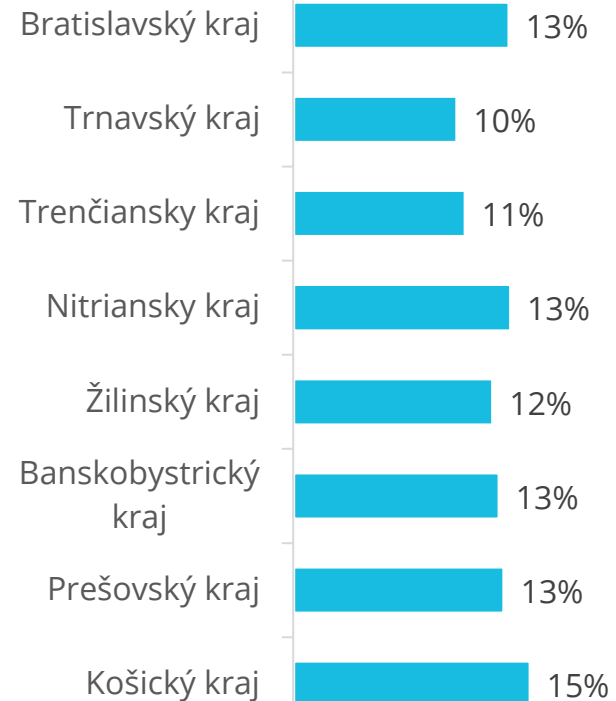


ŠTRUKTÚRA VZORKY A ÚVODNÁ ŠTATISTIKA

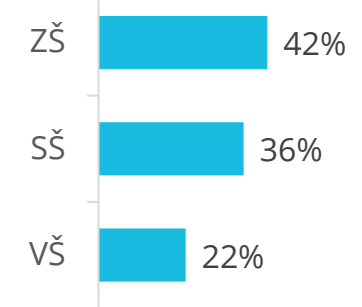
POHLAVIE



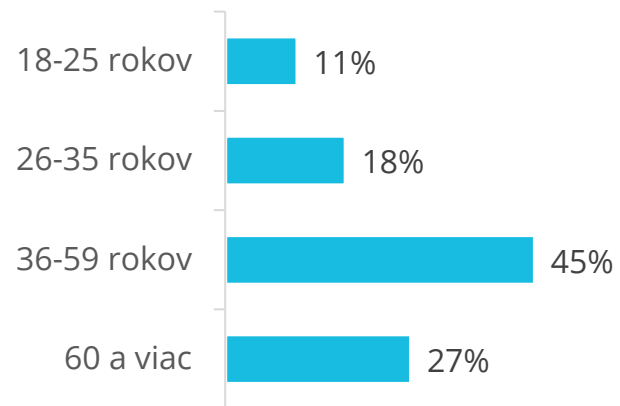
KRAJ



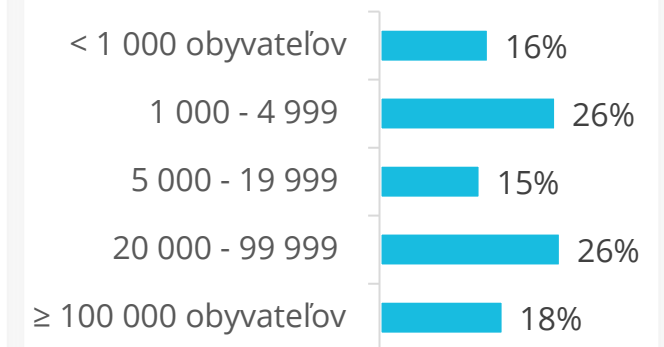
VZDELANIE



VEK



VEĽKOSŤ SÍDLA




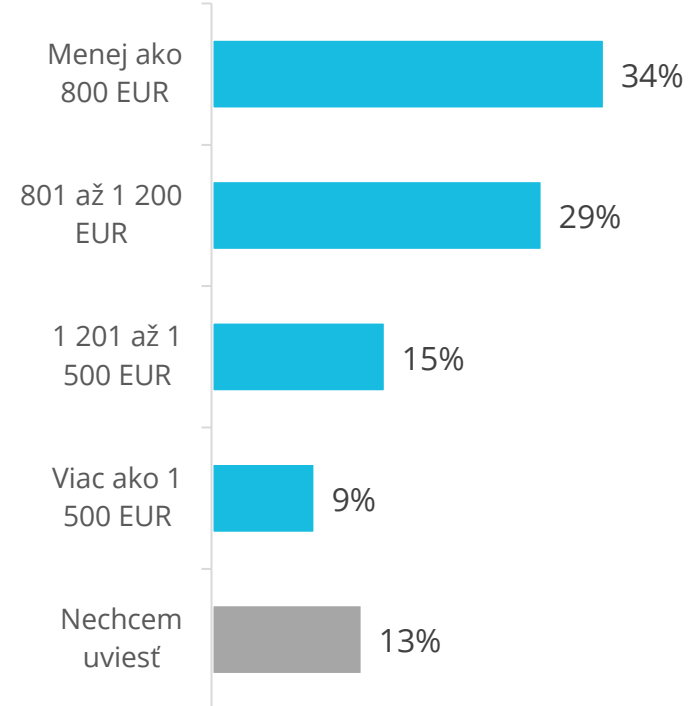
Báza: Total (N=1000)

Pohlavie. Vek. Kraj. Veľkosť sídla. Vzdelanie

ŽIVOTNÁ SITUÁCIA



ČISTÝ MESAČNÝ PRÍJEM



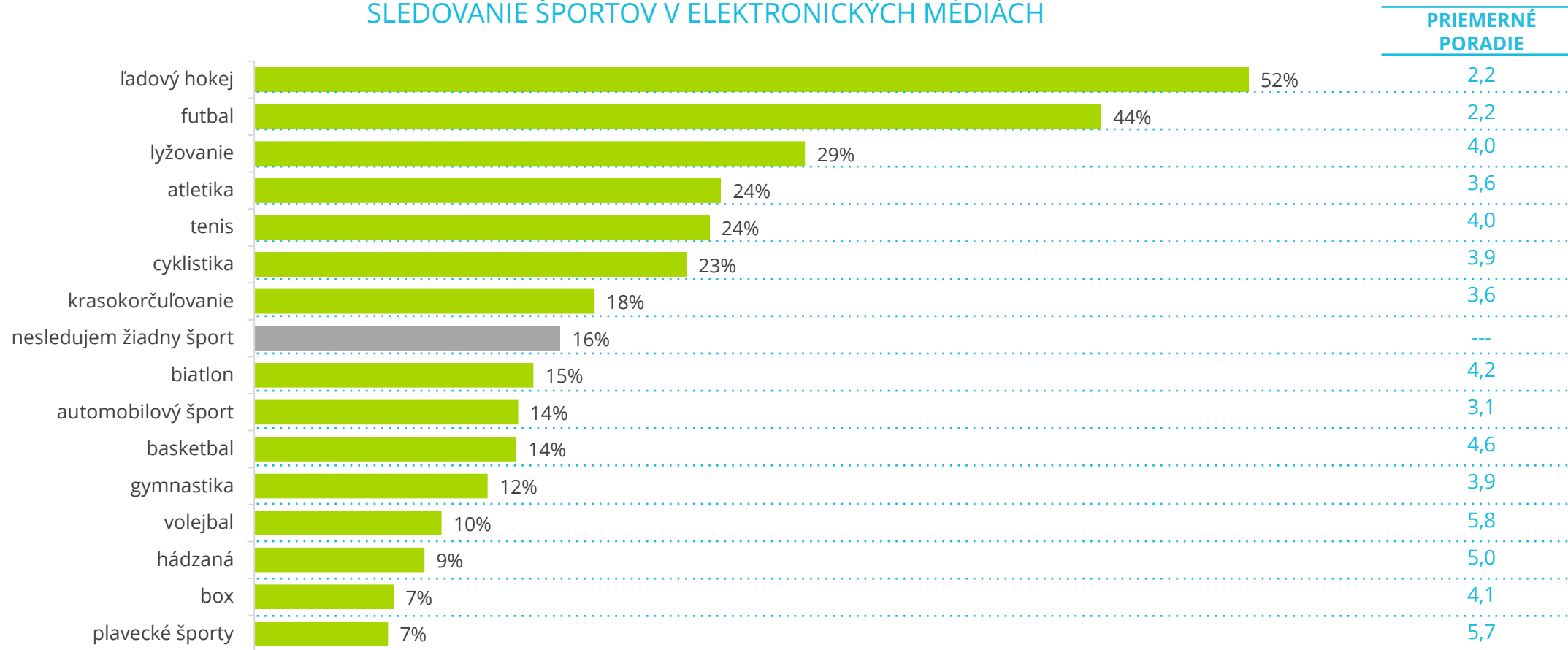
Báza: Total (N=1000)

Životná situácia. Pincome

KTORÉ ŠPORTY SLOVÁCI SLEDUJÚ V ELEKTRONICKÝCH MÉDIÁCH?

Medzi najsledovanejšie športy na Slovensku patrí ľadový hokej a futbal, ktorý sleduje takmer polovica Slovákov, vo výrazne vyššej miere muži ako ženy. Top 3 najsledovanejších športov uzatvára lyžovanie, ktoré sleduje takmer tretina Slovákov, rovnako mužov aj žien. Takmer pätina Slovákov nesleduje v elektronických médiách žiaden šport – sú to vo vyššej miere ženy.

SLEDOVANIE ŠPORTOV V ELEKTRONICKÝCH MÉDIÁCH



Báza: Total (N=1000)

B1. Ktoré z nasledujúcich športov sledujete v elektronických médiách (televízia, rozhlas, internet)?

Označte najviac 10 športov z nasledujúceho zoznamu, ktoré sú pre Vás divácky atraktívne. Ak je pre Vás divácky atraktívnych viac ako 10 športov, označte tých 10 športov, ktoré sú pre Vás najviac atraktívne.

Báza: N=840; respondenti, ktorí sledujú aspoň jeden šport

B2. Tieto športy teraz, prosím, zoradte podľa sledovanosti. Poradie začnite športom, ktorý sledujete najviac.

Sledovanie športov v elektronických médiách /2

TOP 15 uznaných športov podľa pohlavia, veku a krajov

	TOTAL	POHLAVIE		VEK				KRAJ							
		muži	ženy	18-25	26-35	36-59	60 a viac	BA	TT	TN	NR	ZA	BB	PO	KE
ľadový hokej	52,0%	62.9%	41.9%	44.8%	46.3%	52.4%	57.8%	48.9%	50.5%	50.0%	61.9%	52.0%	46.5%	50.8%	54.1%
futbal	44,3%	61.3%	28.7%	34.3%	42.3%	43.1%	51.5%	37.6%	46.5%	43.4%	61.2%	32.5%	44.1%	40.8%	47.3%
lyžovanie	28,8%	30.8%	26.9%	13.3%	18.9%	28.4%	41.9%	24.8%	25.7%	31.1%	24.6%	30.1%	28.3%	33.1%	32.2%
atletika	24,4%	27.9%	21.2%	16.2%	15.4%	20.4%	40.0%	16.5%	17.8%	28.3%	35.1%	22.8%	18.1%	23.8%	30.8%
tenis	23,8%	29.0%	19.0%	21.0%	16.6%	24.7%	28.1%	22.6%	21.8%	19.8%	28.4%	22.0%	18.9%	30.8%	24.7%
cyklistika	22,6%	27.5%	18.1%	17.1%	13.1%	20.7%	34.1%	13.5%	23.8%	20.8%	31.3%	13.0%	23.6%	26.9%	26.7%
krasokorčuľovanie	17,8%	5.2%	29.4%	12.4%	8.6%	19.8%	22.6%	18.0%	17.8%	21.7%	14.2%	19.5%	15.0%	17.7%	19.2%
nesledujem žiadny šport	16,0%	10.4%	21.2%	11.4%	16.0%	18.7%	13.3%	21.8%	18.8%	16.0%	12.7%	22.0%	14.2%	15.4%	8.9%
biatlon	14,6%	19.6%	10.0%	10.5%	12.6%	14.7%	17.4%	5.3%	7.9%	14.2%	26.1%	17.1%	14.2%	17.7%	13.0%
automobilový šport	13,8%	20.2%	7.9%	14.3%	12.6%	12.9%	15.9%	10.5%	16.8%	14.2%	11.9%	12.2%	11.8%	12.3%	20.5%
basketbal	13,7%	20.4%	7.5%	14.3%	14.9%	12.9%	14.1%	7.5%	8.9%	16.0%	22.4%	4.1%	8.7%	19.2%	20.5%
gymnastika	12,2%	5.0%	18.8%	4.8%	11.4%	10.7%	18.1%	12.8%	11.9%	8.5%	7.5%	9.8%	13.4%	13.1%	19.2%
volejbal	9,8%	10.8%	8.8%	14.3%	12.0%	8.0%	9.6%	6.8%	5.9%	7.5%	18.7%	6.5%	10.2%	9.2%	11.6%
hádzaná	8,9%	12.7%	5.4%	10.5%	4.6%	8.9%	11.1%	6.0%	11.9%	5.7%	7.5%	1.6%	6.3%	15.4%	15.8%
box	7,3%	9.8%	5.0%	11.4%	9.7%	6.9%	4.8%	4.5%	9.9%	7.5%	7.5%	4.1%	8.7%	7.7%	8.9%
plavecké športy	7,0%	6.3%	7.7%	4.8%	9.7%	7.3%	5.6%	8.3%	5.9%	2.8%	11.2%	3.3%	8.7%	8.5%	6.2%

štatisticky významné rozdiely oproti celku

Báza: Total (N=1000)

B1. Ktoré z nasledujúcich športov sledujete v elektronických médiách (televízia, rozhlas, internet)?

Označte najviac 10 športov z nasledujúceho zoznamu, ktoré sú pre Vás divácky atraktívne. Ak je pre Vás divácky atraktívnych viac ako 10 športov, označte tých 10 športov, ktoré sú pre Vás najviac atraktívne.

Sledovanie športov v elektronických médiách /3

Total 80 uznaných športov

ľadový hokej	52,0%	stolný tenis	4,8%	veslovanie	1,6%	boccia	0,4%
futbal	44,3%	jazdectvo	4,5%	lukostreľba	1,5%	bridž	0,4%
lyžovanie	28,8%	kulturistika a fitness	4,0%	kolieskové korčuľovanie	1,3%	moderný päťboj	0,4%
atletika	24,4%	biliard	3,8%	psie záprahy	1,3%	pretláčanie rukou	0,4%
tenis	23,8%	americký futbal	3,0%	boby a skeleton	1,2%	rugby	0,4%
cyklistika	22,6%	zápasenie	2,9%	dynamická streľba	1,2%	squash	0,4%
krasokorčuľovanie	17,8%	bedminton	2,8%	vzpieranie	1,2%	vodný motorizmus	0,4%
nesledujem žiadny šport	16,0%	bowling	2,6%	judo	1,1%	dráhový golf	0,3%
biatlon	14,6%	kickbox	2,5%	letecké športy	1,1%	petanque	0,3%
automobilový šport	13,8%	rýchlokorčuľovanie	2,2%	športové rybárstvo	1,1%	skialpinizmus	0,3%
basketbal	13,7%	florbal	2,1%	thajský box	1,1%	taekwondo	0,3%
gymnastika	12,2%	sánkovanie	2,0%	ju-jitsu	1,0%	wushu	0,3%
volejbal	9,8%	pozemný hokej	1,9%	rybolovná technika	1,0%	cheerleading	0,2%
hádzaná	8,9%	baseball	1,8%	silový trojboj	1,0%	orientačné športy	0,2%
box	7,3%	karate	1,8%	triatlon	1,0%	softbal	0,2%
plavecké športy	7,0%	golf	1,7%	jachting	0,8%	športy s lietajúcim diskom	0,2%
kanoistika	6,3%	curling	1,6%	šerm	0,8%	go	0,1%
motocyklový šport	5,3%	horolezectvo	1,6%	vodné lyžovanie	0,8%	korfbal	0,1%
tanečný šport	5,1%	streľba	1,6%	športové lezenie	0,7%	teqball	0,1%
šípky	4,9%	šach	1,6%	potápačské športy	0,5%	boule lyonnaise	0,0%
						lakros	0,0%

Báza: Total (N=1000)

B1. Ktoré z nasledujúcich športov sledujete v elektronických médiách (televízia, rozhlas, internet)?

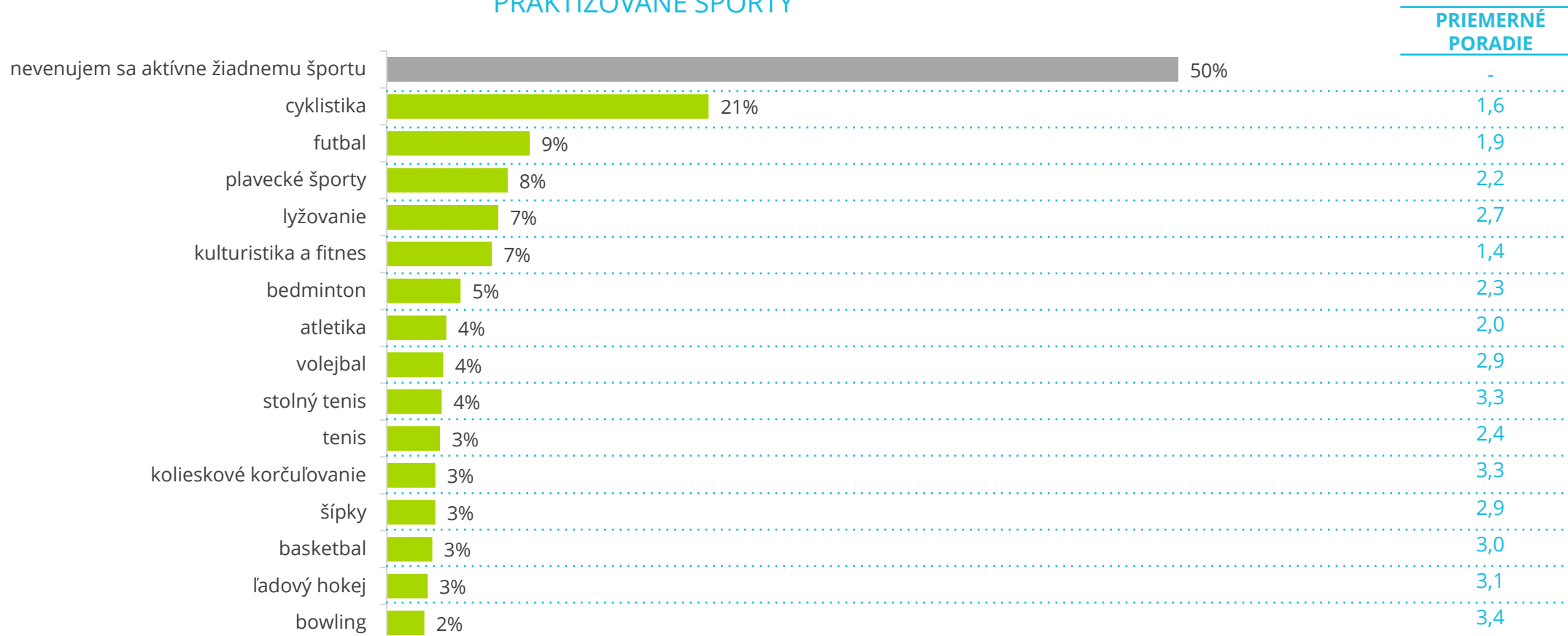
Označte najviac 10 športov z nasledujúceho zoznamu, ktoré sú pre Vás divácky atraktívne. Ak je pre Vás divácky atraktívnych viac ako 10 športov, označte tých 10 športov, ktoré sú pre Vás najviac atraktívne.



AKÝM ŠPORTOM SA SLOVÁCI AKTÍVNE VENUJÚ?

Každý druhý Slovák sa aktívne nevenuje žiadnemu športu – vo vyššej miere ženy a ľudia nad 60 rokov. Takmer polovica z tých, ktorí aktívne športujú sa venuje cyklistike. Medzi obľúbené športy Slovákov patria aj futbal, plávanie, lyžovanie či fitness. Slováci vo veku 26-35 rokov sa výrazne viac aktívne venujú kulturistike a fitnessu, bedmintonu či kolieskovým korčuľiam.

PRAKTIZOVANÉ ŠPORTY



Báza: Total (N=1000)

C1. Ktorým športom z nasledujúceho zoznamu sa, Vy osobne, aktívne venujete (pravidelne vykonávate)?

Označte najviac 10 športov z nasledujúceho zoznamu, ktorým sa aktívne venujete. Ak sa venujete viac ako 10 športom, označte tých 10 športov, ktorým sa venujete najviac.

Báza: N=496, respondenti, ktorí sa aktívne venujú aspoň 1 športu

C2. Tieto športy teraz, prosím, zoradte podľa toho, ako často sa im venujete. Poradie začnite športom, ktorému sa aktívne venujete najviac.

Aktívne (pravidelné) vykonávanie športu /2

TOP 15 uznaných športov, podľa pohlavia, veku a krajov

	TOTAL	POHLAVIE		VEK				KRAJ							
		muži	ženy	18-25	26-35	36-59	60 a viac	BA	TT	TN	NR	ZA	BB	PO	KE
nevenujem sa aktívne žiadnemu športu	50,4%	43,5%	56,7%	21,9%	41,7%	48,4%	70,4%	51,1%	54,5%	56,6%	46,3%	50,4%	48,8%	50,8%	47,3%
cyklistika	20,5%	20,8%	20,2%	21,0%	20,0%	24,9%	13,3%	14,3%	22,8%	16,0%	28,4%	24,4%	14,2%	21,5%	21,9%
futbal	9,1%	16,5%	2,3%	11,4%	13,7%	8,9%	5,6%	6,8%	8,9%	10,4%	14,2%	9,8%	10,2%	6,2%	6,8%
plavecké športy	7,7%	6,3%	9,0%	13,3%	6,3%	8,7%	4,8%	11,3%	7,9%	1,9%	9,0%	8,1%	5,5%	6,2%	10,3%
lyžovanie	7,1%	7,5%	6,7%	14,3%	5,7%	6,9%	5,6%	9,0%	3,0%	4,7%	5,2%	4,9%	7,9%	4,6%	15,1%
kulturistika a fitness	6,7%	8,5%	5,0%	13,3%	13,1%	6,0%	1,1%	9,8%	12,9%	7,5%	3,7%	5,7%	7,1%	3,1%	5,5%
bedminton	4,7%	2,5%	6,7%	8,6%	9,7%	3,6%	1,9%	2,3%	4,0%	5,7%	5,2%	4,9%	2,4%	6,9%	6,2%
atletika	3,8%	4,0%	3,7%	6,7%	5,1%	3,1%	3,0%	6,0%	3,0%	1,9%	3,7%	1,6%	1,6%	3,1%	8,2%
volejbal	3,6%	3,1%	4,0%	5,7%	5,1%	3,6%	1,9%	0,8%	4,0%	1,9%	11,9%	0,8%	3,1%	4,6%	1,4%
stolný tenis	3,5%	4,8%	2,3%	2,9%	8,0%	2,2%	3,0%	1,5%	5,9%	3,8%	4,5%	3,3%	3,9%	3,1%	2,7%
tenis	3,4%	3,8%	3,1%	7,6%	3,4%	2,9%	2,6%	3,0%	1,0%	3,8%	4,5%	4,9%	0,8%	6,2%	2,7%
kolieskové korčuľovanie	3,1%	2,1%	4,0%	4,8%	6,9%	2,7%	0,7%	3,8%	2,0%	1,9%	3,0%	2,4%	1,6%	4,6%	4,8%
šípky	3,1%	3,1%	3,1%	4,8%	5,7%	2,7%	1,5%	1,5%	5,9%	3,8%	4,5%	2,4%	2,4%	3,8%	1,4%
basketbal	2,9%	4,0%	1,9%	4,8%	3,4%	3,1%	1,5%	3,0%	3,0%	3,8%	3,7%	0,8%	1,6%	2,3%	4,8%
ľadový hokej	2,6%	4,0%	1,3%	2,9%	2,3%	3,3%	1,5%	1,5%	2,0%	2,8%	3,7%	2,4%	1,6%	3,1%	3,4%
bowling	2,4%	2,5%	2,3%	5,7%	4,6%	1,8%	0,7%	3,8%	2,0%	2,8%	2,2%	0,0%	2,4%	0,8%	4,8%

štatisticky významné rozdiely oproti celku

Báza: Total (N=1000)

C1. Ktorým športom z nasledujúceho zoznamu sa, Vy osobne, aktívne venujete (pravidelne vykonávate)?

Označte najviac 10 športov z nasledujúceho zoznamu, ktorým sa aktívne venujete. Ak sa venujete viac ako 10 športom, označte tých 10 športov, ktorým sa venujete najviac.

Aktívne (pravidelne) vykonávané športy /3

Total 80 uznaných športov

nevenujem sa aktívne žiadnemu športu	50,4%	krasokorčuľovanie	1,6%	potápačské športy	0,5%	dráhový golf	0,1%
cyklistika	20,5%	tanečný šport	1,5%	pozemný hokej	0,5%	cheerleading	0,1%
futbal	9,1%	gymnastika	1,4%	boule lyonnaise	0,4%	korfbal	0,1%
plavecké športy	7,7%	box	1,2%	florbal	0,4%	pretláčanie rukou	0,1%
lyžovanie	7,1%	hádzaná	1,1%	lukostreľba	0,4%	psie záprahy	0,1%
kultúristika a fitness	6,7%	sánkovanie	1,1%	skialpinizmus	0,4%	rugby	0,1%
bedminton	4,7%	horolezectvo	0,9%	thajský box	0,4%	squash	0,1%
atletika	3,8%	americký futbal	0,8%	vzpieranie	0,4%	šerm	0,1%
volejbal	3,6%	jachting	0,8%	curling	0,3%	športové lezenie	0,1%
stolný tenis	3,5%	kickbox	0,8%	judo	0,3%	taekwondo	0,1%
tenis	3,4%	rybolovná technika	0,8%	motocyklový šport	0,3%	teqball	0,1%
kolieskové korčuľovanie	3,1%	streľba	0,7%	orientačné športy	0,3%	triatlon	0,1%
šípky	3,1%	športové rybárstvo	0,7%	rýchlokorčuľovanie	0,3%	vodný motorizmus	0,1%
basketbal	2,9%	baseball	0,6%	dynamická streľba	0,2%	go	0,0%
ľadový hokej	2,6%	biatlon	0,6%	kanoistika	0,2%	ju-jitsu	0,0%
bowling	2,4%	bridž	0,6%	petanque	0,2%	lakros	0,0%
šach	2,3%	karate	0,6%	športy s lietajúcim diskom	0,2%	letecké športy	0,0%
automobilový šport	1,9%	zápasenie	0,6%	veslovanie	0,2%	moderný päťboj	0,0%
biliard	1,6%	boby a skeleton	0,5%	wushu	0,2%	silový trojboj	0,0%
jazdectvo	1,6%	golf	0,5%	boccia	0,1%	softbal	0,0%
						vodné lyžovanie	0,0%

Báza: Total (N=1000)

C1. Ktorým športom z nasledujúceho zoznamu sa, Vy osobne, aktívne venujete (pravidelne vykonávate)?

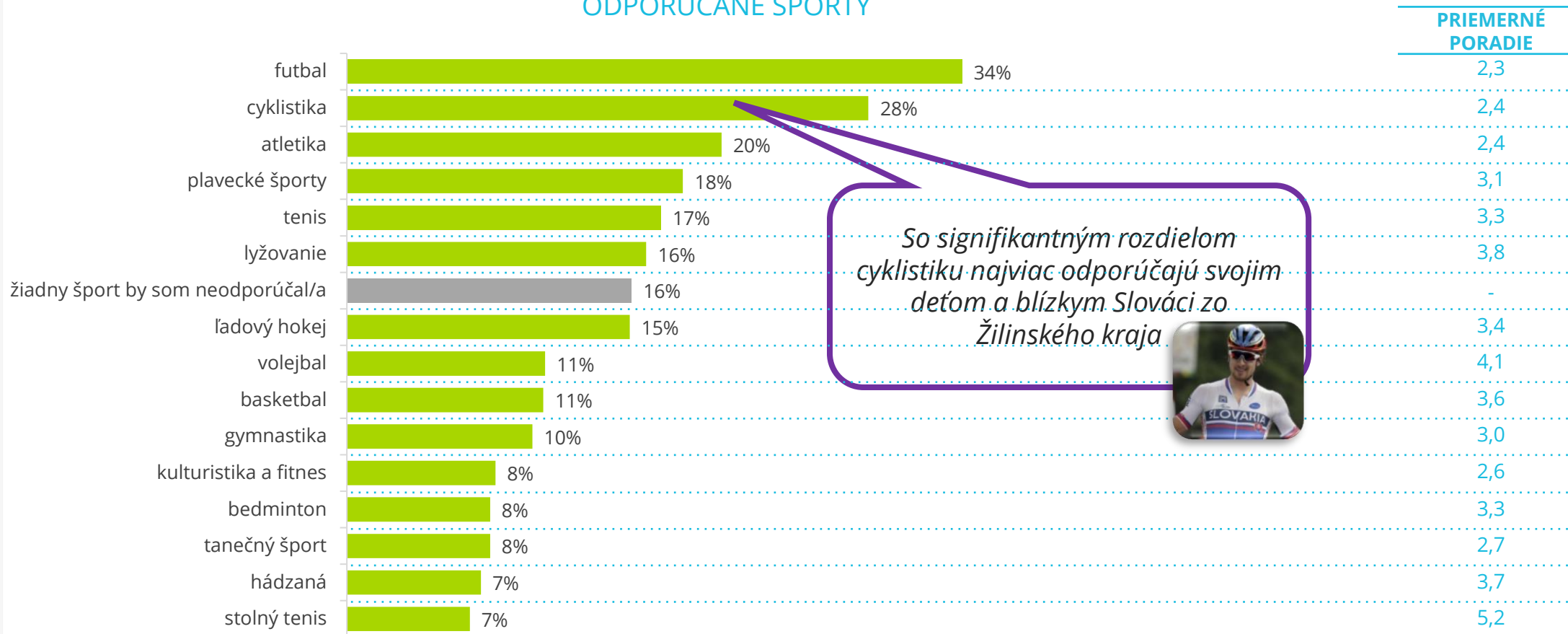
Označte najviac 10 športov z nasledujúceho zoznamu, ktorým sa aktívne venujete. Ak sa venujete viac ako 10 športom, označte tých 10 športov, ktorým sa venujete najviac.

A young girl is swimming in a pool, wearing goggles and a life preserver. The background is a blue-tinted image of water and a pool deck.

KTORÉ ŠPORTY BY SLOVÁCI ODPORUČILI SVOJIM DEŤOM ČI BLÍZKYM?

Športovanie by svojim blízkym neodporúčalo 16% Slovákov. Najviac odporúčaným športom, ktorému by sme chceli, aby sa venovali naši blízki, sú futbal (34%), cyklistika (28%) a atletika (20%). Futbal signifikantne preferujú viac muži (41%) ako ženy (26%). Nitrančania vo vyššej miere odporúčajú svojim blízkym futbal, atletiku či ľadový hokej. Cyklistika je výrazne viac zaujímavá pre Žilínčanov.

ODPORÚČANÉ ŠPORTY



Báza: Total (N=1000)

D1. Ktoré z nasledujúcich športov by ste odporučili, aby sa im aktívne venovali Vaše deti či iní členovia Vašej rodiny, Vaši blízki? Označte najviac 10 športov z nasledujúceho zoznamu, ktoré by ste odporučili. Ak by ste odporučili viac ako 10 športov, označte tých 10 športov, ktoré by ste odporúčali najviac.

Báza: N=845; respondenti, ktorí by odporúčali venovať sa aspoň 1 športu

D2. Tieto športy teraz, prosím, zoradte podľa toho, ako veľmi by ste ich odporúčali. Poradie začnite športom, ktorý by ste odporúčali najviac.

Športy odporúčané deťom a blízkym /2

TOP 15 uznaných športov, podľa pohlavia, veku a krajov

	TOTAL	POHLAVIE		VEK				KRAJ							
		muži	ženy	18-25	26-35	36-59	60 a viac	BA	TT	TN	NR	ZA	BB	PO	KE
futbal	33,5%	41,3%	26,3%	25,7%	38,9%	30,7%	37,8%	30,1%	39,6%	31,1%	47,0%	30,9%	36,2%	30,0%	24,7%
cyklistika	28,4%	30,2%		21,0%	26,3%	30,0%	30,0%	22,6%	29,7%	21,7%	34,3%	37,4%	34,6%	23,8%	23,3%
atletika	20,4%	22,9%	18,1%	19,0%	18,9%	20,0%	22,6%	12,8%	21,8%	17,0%	32,1%	17,9%	16,5%	18,5%	25,3%
plavecké športy	18,3%	18,1%	18,5%	13,3%	16,6%	18,4%	21,1%	20,3%	22,8%	13,2%	18,7%	22,8%	17,3%	13,8%	17,8%
tenis	17,1%	18,1%	16,2%	17,1%	13,7%	15,6%	21,9%	12,0%	21,8%	19,8%	17,9%	15,4%	13,4%	21,5%	16,4%
lyžovanie	16,3%	16,5%	16,2%	11,4%	14,3%	14,4%	22,6%	8,3%	13,9%	17,9%	13,4%	22,0%	19,7%	14,6%	20,5%
žiadny šport by som neodporúčal/a	15,5%	14,2%	16,7%	12,4%	12,0%	17,3%	15,9%	21,8%	14,9%	13,2%	14,2%	15,4%	11,8%	14,6%	17,1%
ľadový hokej	15,4%	18,1%	12,9%	16,2%	21,1%	13,6%	14,4%	15,8%	12,9%	13,2%	25,4%	17,1%	9,4%	15,4%	13,0%
volejbal	10,8%	8,1%	13,3%	12,4%	10,9%	10,0%	11,5%	6,0%	8,9%	7,5%	16,4%	9,8%	14,2%	10,0%	12,3%
basketbal	10,7%	12,5%	9,0%	9,5%	11,4%	11,3%	9,6%	12,8%	8,9%	15,1%	12,7%	7,3%	4,7%	12,3%	11,6%
gymnastika	10,1%	5,8%	14,0%	10,5%	13,7%	8,2%	10,7%	5,3%	14,9%	6,6%	8,2%	10,6%	7,9%	13,1%	14,4%
kulturistika a fitness	8,1%	9,2%	7,1%	13,3%	13,7%	6,9%	4,4%	14,3%	6,9%	10,4%	4,5%	5,7%	11,8%	5,4%	6,2%
bedminton	7,8%	5,4%	10,0%	8,6%	10,3%	8,2%	5,2%	5,3%	5,0%	10,4%	6,7%	9,8%	7,1%	8,5%	9,6%
tanečný šport	7,8%	2,5%	12,7%	4,8%	7,4%	8,0%	8,9%	9,0%	9,9%	11,3%	7,5%	6,5%	5,5%	5,4%	8,2%
hádzaná	7,3%	8,5%	6,2%	2,9%	11,4%	7,1%	6,7%	7,5%	8,9%	5,7%	7,5%	7,3%	3,9%	5,4%	11,6%
stolný tenis	6,7%	8,1%	5,4%	2,9%	4,0%	7,6%	8,5%	5,3%	7,9%	5,7%	11,2%	8,1%	7,1%	6,2%	2,7%

■ štatisticky významné
■ rozdiely oproti celku

Báza: Total (N=1000)

D1. Ktoré z nasledujúcich športov by ste odporučili, aby sa im aktívne venovali Vaše deti či iní členovia Vašej rodiny, Vaši blízki? Označte najviac 10 športov z nasledujúceho zoznamu, ktoré by ste odporučili. Ak by ste odporučili viac ako 10 športov, označte tých 10 športov, ktoré by ste odporúčali najviac.

Športy odporúčané deťom a blízkym /3

Total 80 uznaných športov

futbal	33,5%	jazdectvo	4,5%	sánkovanie	1,3%	dynamická strelba	0,5%
cyklistika	28,4%	florbal	4,2%	športové rybárstvo	1,3%	šerm	0,5%
atletika	20,4%	karate	4,0%	thajský box	1,3%	boule lyonnaise	0,4%
plavecké športy	18,3%	šípky	3,6%	jachting	1,1%	curling	0,4%
tenis	17,1%	box	3,3%	rybolovná technika	1,1%	go	0,4%
lyžovanie	16,3%	automobilový šport	2,7%	športové lezenie	1,1%	korfbal	0,4%
žiadny šport by som neodporúčal/a	15,5%	kanoistika	2,7%	squash	1,0%	letecké športy	0,4%
ľadový hokej	15,4%	bowling	2,5%	zápasenie	1,0%	psie záprahy	0,4%
volejbal	10,8%	biliard	2,3%	strelba	0,9%	silový trojboj	0,4%
basketbal	10,7%	judo	2,0%	boby a skeleton	0,7%	potápačské športy	0,3%
gymnastika	10,1%	baseball	1,9%	boccia	0,7%	pretláčanie rukou	0,3%
kulturistika a fitness	8,1%	golf	1,9%	bridž	0,7%	rýchlokorčuľovanie	0,3%
bedminton	7,8%	horolezectvo	1,7%	petanque	0,7%	skialpinizmus	0,3%
tanečný šport	7,8%	kickbox	1,7%	vzpieranie	0,7%	softbal	0,3%
hádzaná	7,3%	lukostrelba	1,6%	wushu	0,7%	lakros	0,2%
stolný tenis	6,7%	taekwondo	1,6%	motocyklový šport	0,6%	rugby	0,2%
kolieskové korčuľovanie	5,2%	americký futbal	1,5%	triatlon	0,6%	cheerleading	0,1%
šach	5,2%	orientačné športy	1,4%	veslovanie	0,6%	športy s lietajúcim diskom	0,1%
krasokorčuľovanie	5,1%	ju-jitsu	1,3%	vodné lyžovanie	0,6%	vodný motorizmus	0,1%
biatlon	4,8%	pozemný hokej	1,3%	dráhový golf	0,5%	moderný päťboj	0,0%
						teqball	0,0%

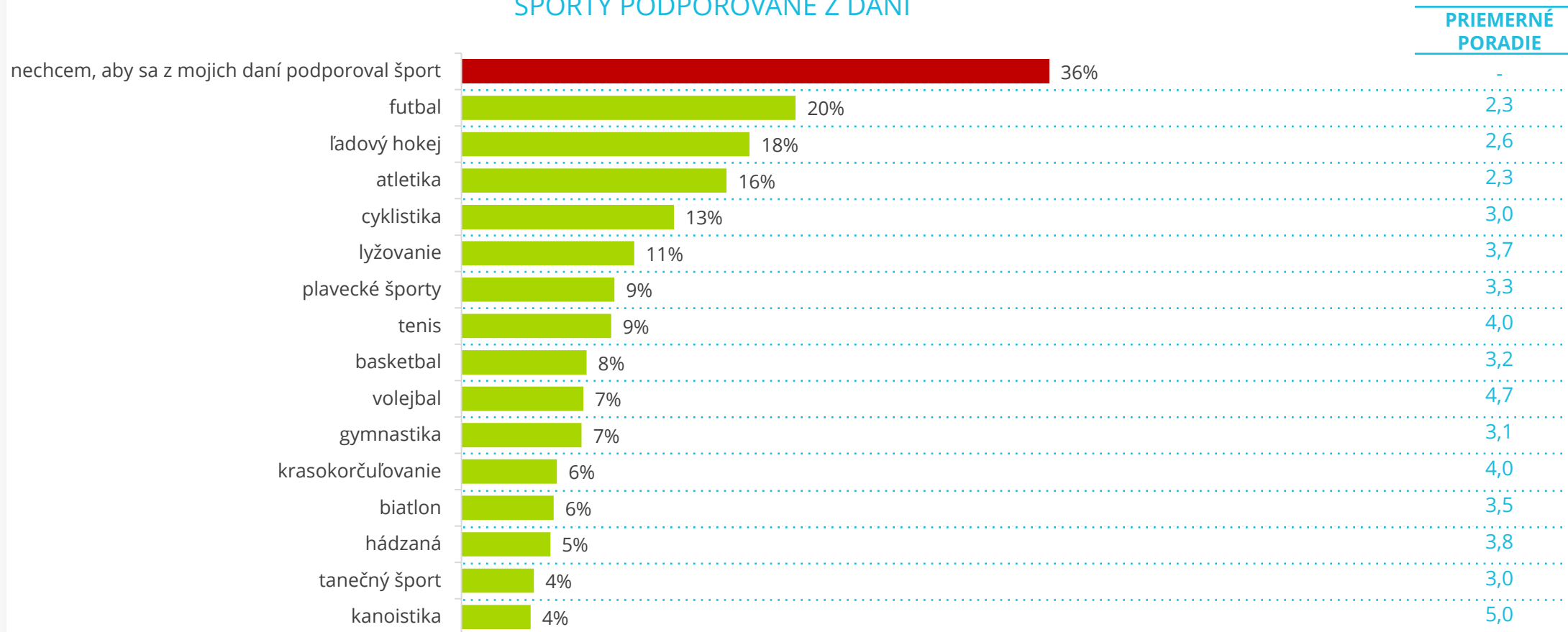
Báza: Total (N=1000)

D1. Ktoré z nasledujúcich športov by ste odporúčili, aby sa im aktívne venovali Vaše deti či iní členovia Vašej rodiny, Vaši blízki? Označte najviac 10 športov z nasledujúceho zoznamu, ktoré by ste odporúčili. Ak by ste odporúčili viac ako 10 športov, označte tých 10 športov, ktoré by ste odporúčali najviac.

KTORÉ ŠPORTY BY SLOVÁCI PODPORILI ZO SVOJICH DANÍ?

Viac ako tretina Slovákov (36%) nechce, aby štát podporoval z ich daní šport - sú to vo vyššej miere ľudia so základným vzdelaním, a tí, ktorí nesledujú výkony slovenských športovcov na vrcholných medzinárodných športových podujatiach. Zo svojich daní by Slováci chceli podporiť futbal, ľadový hokej a atletiku. Nitránčania by podporili zo svojich daní viac športov ako ostatní.

ŠPORTY PODPOROVANÉ Z DANÍ



Báza: Total (N=1000)

E1. Ktoré z nasledujúcich športov by ste chceli podporovať z Vašich daní? Označte najviac 10 športov z nasledujúceho zoznamu, ktoré by ste chceli podporovať. Ak sa by ste chceli podporovať viac ako 10 športov, označte tých 10 športov, ktoré by ste chceli podporovať najviac.

Báza: N=643; respondenti, ktorí by z daní podporovali aspoň 1 šport

E2. Tieto športy teraz, prosím, zoradte podľa toho, ako veľmi by ste ich chceli podporovať. Poradie začnite športom, ktorý by ste chceli podporovať najviac.

Podpora športov z daní /2

TOP 15 uznaných športov, podľa pohlavia, veku a krajov

	TOTAL	POHLAVIE		VEK				KRAJ							
		muži	ženy	18-25	26-35	36-59	60 a viac	BA	TT	TN	NR	ZA	BB	PO	KE
Nechcem, aby sa z mojich daní podporoval šport	35,7%	34,0%	37,3%	26,7%	29,1%	36,9%	41,5%	42,9%	36,6%	34,9%	27,6%	35,8%	29,1%	40,0%	38,4%
futbal	20,3%	26,3%	14,8%	17,1%	22,9%	19,3%	21,5%	17,3%	19,8%	16,0%	38,8%	17,1%	26,8%	15,4%	11,0%
ľadový hokej	17,5%	19,2%	16,0%	18,1%	18,3%	17,3%	17,0%	13,5%	13,9%	14,2%	32,1%	17,9%	21,3%	13,8%	12,3%
atletika	16,1%	16,7%	15,6%	18,1%	17,7%	13,1%	19,3%	8,3%	15,8%	16,0%	33,6%	12,2%	18,1%	10,8%	13,7%
cyklistika	12,9%	13,3%	12,5%	13,3%	10,9%	11,6%	16,3%	2,3%	18,8%	7,5%	23,1%	14,6%	22,0%	5,4%	10,3%
lyžovanie	10,5%	10,8%	10,2%	9,5%	10,9%	9,1%	13,0%	6,0%	5,9%	10,4%	9,7%	11,4%	19,7%	9,2%	11,0%
plavecké športy	9,3%	8,3%	10,2%	10,5%	8,6%	9,1%	9,6%	6,8%	10,9%	7,5%	13,4%	8,1%	13,4%	6,2%	8,2%
tenis	9,1%	9,4%	8,8%	9,5%	8,0%	9,3%	9,3%	6,0%	6,9%	12,3%	18,7%	6,5%	7,9%	7,7%	6,8%
basketbal	7,6%	7,7%	7,5%	10,5%	10,9%	6,0%	7,0%	3,0%	5,0%	11,3%	14,9%	2,4%	9,4%	4,6%	9,6%
volejbal	7,4%	7,3%	7,5%	8,6%	10,3%	6,0%	7,4%	0,8%	5,0%	6,6%	17,9%	5,7%	11,0%	3,1%	8,2%
gymnastika	7,3%	2,7%	11,5%	9,5%	9,1%	6,0%	7,4%	6,0%	11,9%	6,6%	2,2%	7,3%	9,4%	7,7%	8,2%
krasokorčuľovanie	5,8%	1,3%	10,0%	3,8%	4,6%	6,2%	6,7%	3,8%	5,9%	11,3%	7,5%	4,9%	7,1%	2,3%	4,8%
biatlon	5,6%	7,3%	4,0%	6,7%	6,3%	5,6%	4,8%	2,3%	3,0%	5,7%	15,7%	5,7%	7,9%	1,5%	2,7%
hádzaná	5,4%	5,4%	5,4%	5,7%	6,3%	4,4%	6,3%	3,8%	7,9%	2,8%	6,0%	3,3%	5,5%	2,3%	11,0%
tanečný šport	4,4%	1,3%	7,3%	2,9%	5,7%	4,7%	3,7%	1,5%	5,9%	4,7%	3,7%	2,4%	8,7%	5,4%	3,4%
kanoistika	4,2%	4,2%	4,2%	3,8%	4,6%	3,1%	5,9%	1,5%	1,0%	2,8%	14,2%	0,8%	8,7%	0,8%	2,7%

štatisticky významné rozdiely oproti celku

Báza: Total (N=1000)

E1. Ktoré z nasledujúcich športov by ste chceli podporovať z Vašich daní? Označte najviac 10 športov z nasledujúceho zoznamu, ktoré by ste chceli podporovať. Ak sa by ste chceli podporovať viac ako 10 športov, označte tých 10 športov, ktoré by ste chceli podporovať najviac.

Športy podporované z daní /3

Total 80 uznaných športov

Nechcem, aby sa z mojich daní podporoval šport	35,7%	florbal	2,6%	motocyklový šport	0,8%	boule lyonnaise	0,3%
futbal	20,3%	jazdectvo	2,5%	squash	0,8%	cheerleading	0,3%
ľadový hokej	17,5%	box	2,4%	triatlon	0,8%	jachting	0,3%
atletika	16,1%	šach	2,3%	vzpieranie	0,8%	petanque	0,3%
cyklistika	12,9%	šípky	1,8%	zápasenie	0,8%	potápačské športy	0,3%
lyžovanie	10,5%	strelba	1,7%	bowling	0,7%	rugby	0,3%
plavecké športy	9,3%	biliard	1,5%	golf	0,7%	rybolovná technika	0,3%
tenis	9,1%	judo	1,5%	ju-jitsu	0,7%	silový trojboj	0,3%
basketbal	7,6%	karate	1,5%	sánkovanie	0,7%	skialpinizmus	0,3%
volejbal	7,4%	baseball	1,4%	thajský box	0,7%	športové lezenie	0,3%
gymnastika	7,3%	americký futbal	1,2%	rýchlokorčuľovanie	0,6%	taekwondo	0,3%
krasokorčuľovanie	5,8%	boby a skeleton	1,2%	boccia	0,5%	bridž	0,2%
biatlon	5,6%	kickbox	1,2%	športové rybárstvo	0,5%	lakros	0,2%
hádzaná	5,4%	lukostrelba	1,2%	vodné lyžovanie	0,5%	športy s lietajúcim diskom	0,2%
tanečný šport	4,4%	psie záprahy	1,1%	dynamická strelba	0,4%	vodný motorizmus	0,2%
kanoistika	4,2%	kolieskové korčuľovanie	0,9%	letecké športy	0,4%	wushu	0,2%
automobilový šport	3,6%	orientačné športy	0,9%	moderný päťboj	0,4%	dráhový golf	0,1%
kulturistika a fitnes	3,5%	pozemný hokej	0,9%	softbal	0,4%	go	0,1%
stolný tenis	3,3%	curling	0,8%	šerm	0,4%	korfbal	0,1%
bedminton	2,7%	horolezectvo	0,8%	veslovanie	0,4%	pretláčanie rukou	0,0%
						teqball	0,0%

Báza: Total (N=1000)

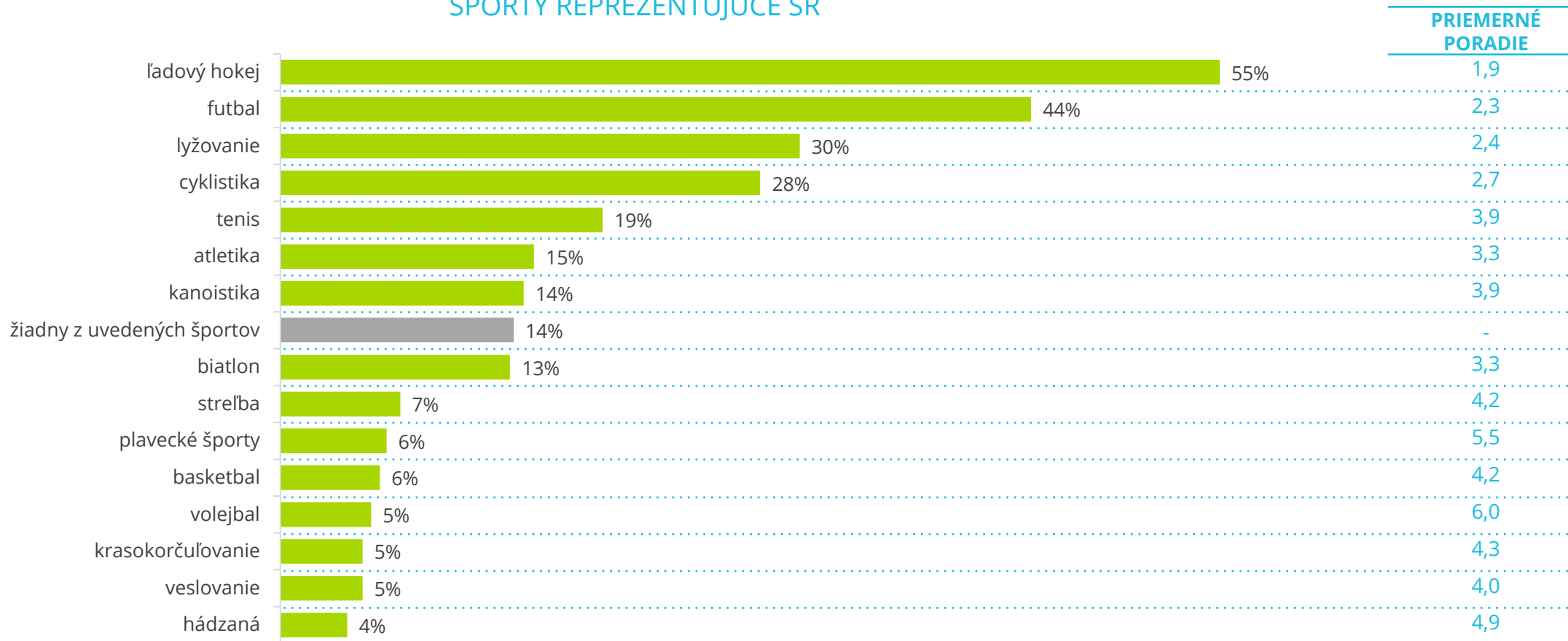
E1. Ktoré z nasledujúcich športov by ste chceli podporovať z Vašich daní? Označte najviac 10 športov z nasledujúceho zoznamu, ktoré by ste chceli podporovať. Ak sa by ste chceli podporovať viac ako 10 športov, označte tých 10 športov, ktoré by ste chceli podporovať najviac.



KTORÉ ŠPORTY NAJLEPŠIE REPREZENTUJÚ SLOVENSKO?

Športy, ktoré najlepšie reprezentujú Slovensko, sú tie, ktoré sú aj najviac sledované. Najlepšie reprezentuje Slovensko v medzinárodnom prostredí ľadový hokej, myslí si to viac ako polovica Slovákov (až 68% Trnavčanov). Nasleduje futbal, ktorý oproti priemeru výrazne preferujú v Nitrianskom (58%) a Banskobystrickom kraji (56%).

ŠPORTY REPREZENTUJÚCE SR



Báza: Total (N=1000)

E3. Ktoré športy podľa Vás najlepšie reprezentujú Slovensko v medzinárodnom prostredí?

Označte najviac 10 športov z nasledujúceho zoznamu, ktoré Slovensko reprezentujú najlepšie.

Báza: N=864; respondenti, podľa ktorých Slovensko najlepšie reprezentuje aspoň 1 z uznaných športov

E3a. Tieto športy teraz, prosím, zoradte v poradí od športu, ktorý podľa Vás najlepšie reprezentuje Slovensko.

Športy najlepšie reprezentujúce Slovensko /2

TOP 15 uznaných športov, podľa pohlavia, veku a krajov

	TOTAL	POHLAVIE		VEK				KRAJ							
		muži	ženy	18-25	26-35	36-59	60 a viac	BA	TT	TN	NR	ZA	BB	PO	KE
ľadový hokej	54,8%	59,2%	50,8%	54,3%	52,0%	54,9%	56,7%	54,9%	68,3%	56,6%	60,4%	52,0%	50,4%	49,2%	50,0%
futbal	43,8%	50,2%	37,9%	32,4%	43,4%	43,1%	49,6%	37,6%	47,5%	36,8%	58,2%	37,4%	55,9%	40,8%	36,3%
lyžovanie	30,3%	31,3%	29,4%	24,8%	22,9%	28,2%	40,7%	18,0%	30,7%	45,3%	28,4%	30,1%	32,3%	30,8%	30,1%
cyklistika	28,0%	24,8%	31,0%	27,6%	24,0%	26,0%	34,1%	12,8%	37,6%	34,9%	37,3%	26,0%	29,9%	29,2%	20,5%
tenis	18,8%	18,5%	19,0%	22,9%	13,1%	17,1%	23,7%	15,0%	15,8%	16,0%	24,6%	17,9%	20,5%	18,5%	20,5%
atletika	14,8%	14,4%	15,2%	15,2%	15,4%	13,1%	17,0%	8,3%	7,9%	10,4%	34,3%	13,8%	13,4%	10,8%	16,4%
kanoistika	14,2%	16,0%	12,5%	7,6%	9,1%	13,8%	20,7%	6,8%	6,9%	21,7%	25,4%	12,2%	15,7%	10,0%	14,4%
žiadny z uvedených športov	13,6%	12,1%	15,0%	14,3%	14,3%	14,7%	11,1%	21,8%	9,9%	8,5%	9,0%	20,3%	7,9%	13,1%	16,4%
biatlon	13,4%	14,6%	12,3%	13,3%	8,6%	12,4%	18,1%	6,0%	13,9%	18,9%	23,1%	7,3%	11,0%	13,8%	13,7%
strelba	7,0%	7,7%	6,3%	1,0%	2,9%	7,6%	11,1%	4,5%	7,9%	10,4%	1,5%	5,7%	7,9%	8,5%	10,3%
plavecké športy	6,2%	4,8%	7,5%	5,7%	5,1%	6,0%	7,4%	3,0%	5,9%	6,6%	12,7%	5,7%	9,4%	3,1%	3,4%
basketbal	5,8%	5,6%	6,0%	5,7%	7,4%	5,8%	4,8%	3,8%	4,0%	7,5%	13,4%	4,1%	3,1%	7,7%	2,7%
volejbal	5,3%	6,0%	4,6%	6,7%	6,3%	3,3%	7,4%	3,0%	1,0%	4,7%	11,2%	4,1%	7,9%	3,8%	5,5%
krasokorčuľovanie	4,8%	1,9%	7,5%	1,9%	4,0%	4,2%	7,4%	2,3%	5,0%	8,5%	4,5%	3,3%	5,5%	6,9%	3,4%
veslovanie	4,8%	6,5%	3,3%	1,0%	5,1%	3,6%	8,1%	2,3%	2,0%	10,4%	5,2%	4,9%	7,1%	2,3%	4,8%
hádzaná	3,9%	3,8%	4,0%	3,8%	4,6%	4,4%	2,6%	2,3%	5,9%	3,8%	3,7%	2,4%	3,9%	4,6%	4,8%

štatisticky významné rozdiely oproti celku

Báza: Total (N=1000)

E3. Ktoré športy podľa Vás najlepšie reprezentujú Slovensko v medzinárodnom prostredí?

Označte najviac 10 športov z nasledujúceho zoznamu, ktoré Slovensko reprezentujú najlepšie.

Športy najlepšie reprezentujúce Slovensko /3

Total 80 uznaných športov

ľadový hokej	54,8%	stolný tenis	2,6%	dynamická strelba	0,7%	dráhový golf	0,2%
futbal	43,8%	box	2,3%	kickbox	0,7%	jachting	0,2%
lyžovanie	30,3%	triatlon	2,3%	golf	0,6%	lakros	0,2%
cyklistika	28,0%	zápasenie	1,8%	šach	0,6%	squash	0,2%
tenis	18,8%	florbal	1,7%	thajský box	0,6%	športové lezenie	0,2%
atletika	14,8%	tanečný šport	1,7%	biliard	0,5%	vodný motorizmus	0,2%
kanoistika	14,2%	pozemný hokej	1,4%	letecké športy	0,5%	boule lyonnaise	0,1%
žiadny z uvedených športov	13,6%	americký futbal	1,3%	orientačné športy	0,5%	bridž	0,1%
biatlon	13,4%	horolezectvo	1,3%	psie záprahy	0,5%	cheerleading	0,1%
strelba	7,0%	karate	1,3%	boby a skeleton	0,4%	kolieskové korčuľovanie	0,1%
plavecké športy	6,2%	bedminton	1,1%	bowling	0,4%	korfbal	0,1%
basketbal	5,8%	vodné lyžovanie	1,0%	go	0,4%	potápačské športy	0,1%
volejbal	5,3%	judo	0,9%	moderný päťboj	0,4%	rugby	0,1%
krasokorčuľovanie	4,8%	šípky	0,9%	športové rybárstvo	0,4%	rybolovná technika	0,1%
veslovanie	4,8%	baseball	0,8%	boccia	0,3%	silový trojboj	0,1%
hádzaná	3,9%	jazdectvo	0,8%	curling	0,3%	softbal	0,1%
gymnastika	3,7%	lukostrelba	0,8%	rýchlokorčuľovanie	0,3%	taekwondo	0,1%
motocyklový šport	3,4%	pretláčanie rukou	0,8%	skialpinizmus	0,3%	teqball	0,1%
kulturistika a fitness	2,9%	sánkovanie	0,8%	šerm	0,3%	ju-jitsu	0,0%
automobilový šport	2,8%	vzpieranie	0,8%	wushu	0,3%	petanque	0,0%
						športy s lietajúcim diskom	0,0%

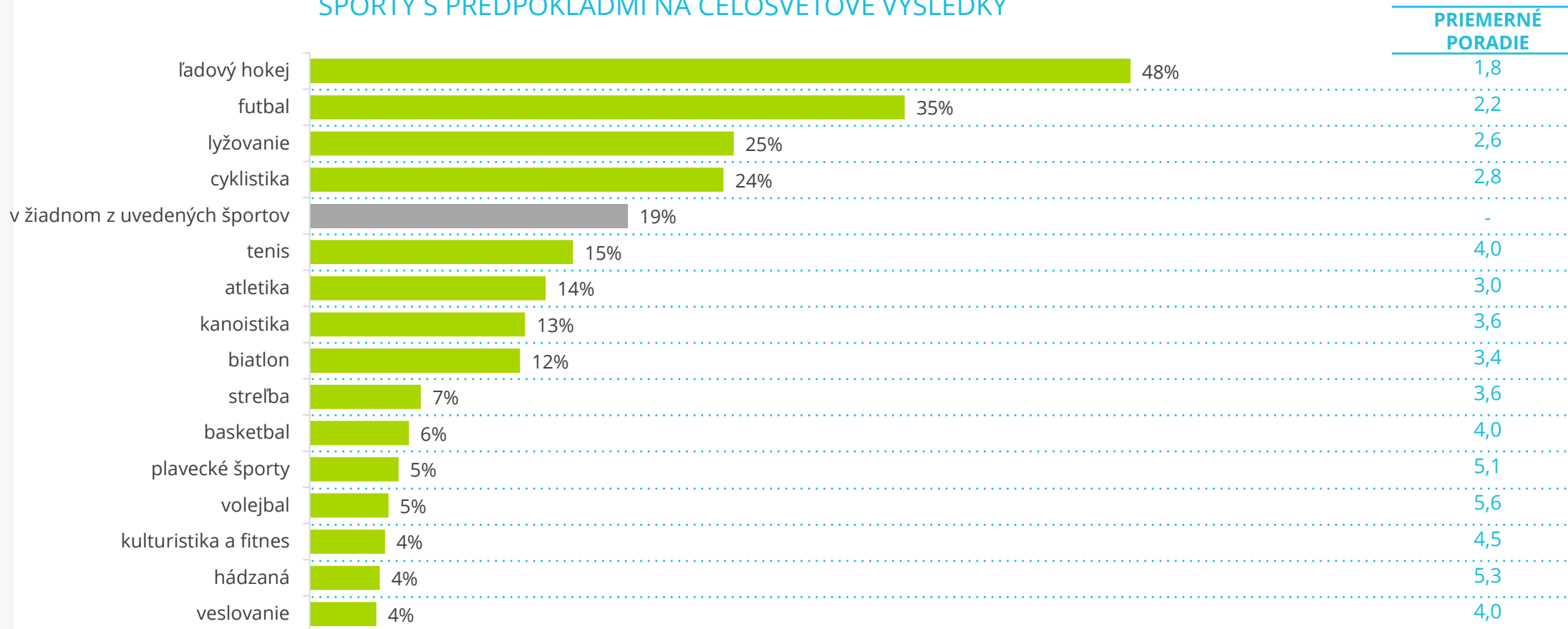
Báza: Total (N=1000)

E3. Ktoré športy podľa Vás najlepšie reprezentujú Slovensko v medzinárodnom prostredí?

Označte najviac 10 športov z nasledujúceho zoznamu, ktoré Slovensko reprezentujú najlepšie.

Takmer polovica Slovákov si myslí, že v ľadovom hokeji majú slovenskí športovci mimoriadne predpoklady dosahovať výsledky v celosvetovej konkurencii. Futbalu verí viac ako tretina Slovákov a štvrtina vidí úspechy slovenského športu v lyžovaní, prípadne v cyklistike. Výrazne viac veria slovenským športovcom ľudia nad 60 rokov.

ŠPORTY S PREDPOKLADMI NA CELOSVEŤOVÉ VÝSLEDKY



Báza: Total (N=1000)

E4. V ktorých športoch majú podľa Vás slovenskí športovci mimoriadne predpoklady dosahovať výsledky v celosvetovej konkurencii? Označte najviac 10 športov z nasledujúceho zoznamu, v ktorých majú podľa Vás slovenskí športovci najlepšie predpoklady dosahovať výsledky v celosvetovej konkurencii.

Báza: N=814; respondenti, ktorí si myslia, že Slovensko má predpoklady dosahovať výsledky v aspoň 1 uznanom športe

E4a. Tieto športy teraz, prosím, zoradte v poradí od športu, v ktorom by podľa Vás mohli byť slovenskí športovci najúspešnejší.

Športy s predpokladmi dosahovať výsledky v celosvetovej konkurencii /2

TOP 15 uznaných športov, podľa pohlavia, veku a krajov

	TOTAL	POHLAVIE		VEK				KRAJ							
		muži	ženy	18-25	26-35	36-59	60 a viac	BA	TT	TN	NR	ZA	BB	PO	KE
ľadový hokej	48,0%	52,1%	44,2%	44,8%	46,9%	48,0%	50,0%	49,6%	59,4%	45,3%	56,7%	47,2%	44,1%	40,8%	43,2%
futbal	34,8%	37,7%	32,1%	25,7%	32,6%	33,8%	41,5%	30,8%	35,6%	27,4%	49,3%	30,1%	42,5%	33,8%	28,1%
lyžovanie	24,8%	22,5%	26,9%	21,0%	17,1%	24,9%	31,1%	16,5%	25,7%	34,9%	21,6%	30,9%	26,8%	20,0%	24,7%
cyklistika	24,2%	21,0%	27,1%	18,1%	22,3%	22,0%	31,5%	10,5%	34,7%	34,9%	30,6%	26,0%	26,8%	18,5%	17,1%
v žiadnom z uvedených športov	18,6%	17,9%	19,2%	15,2%	20,6%	20,2%	15,9%	29,3%	16,8%	11,3%	11,9%	21,1%	16,5%	22,3%	17,8%
tenis	15,4%	13,1%	17,5%	19,0%	14,9%	13,1%	18,1%	18,0%	14,9%	15,1%	20,9%	13,8%	12,6%	11,5%	15,8%
atletika	13,8%	11,7%	15,8%	12,4%	13,7%	11,1%	18,9%	7,5%	9,9%	14,2%	29,9%	12,2%	12,6%	6,2%	16,4%
kanoistika	12,6%	13,5%	11,7%	11,4%	8,6%	10,0%	20,0%	9,8%	3,0%	14,2%	21,6%	12,2%	9,4%	10,0%	17,8%
biatlon	12,3%	12,9%	11,7%	8,6%	10,3%	12,4%	14,8%	6,8%	14,9%	17,9%	22,4%	8,1%	10,2%	8,5%	11,0%
strelba	6,5%	8,1%	5,0%	1,9%	1,7%	7,3%	10,0%	4,5%	4,0%	7,5%	4,5%	7,3%	9,4%	7,7%	6,8%
basketbal	5,8%	4,6%	6,9%	6,7%	7,4%	6,0%	4,1%	2,3%	3,0%	11,3%	10,4%	4,9%	4,7%	6,2%	4,1%
plavecké športy	5,2%	3,5%	6,7%	2,9%	4,0%	6,2%	5,2%	3,0%	5,9%	6,6%	9,7%	5,7%	3,9%	5,4%	2,1%
volejbal	4,6%	4,4%	4,8%	5,7%	2,9%	5,3%	4,1%	1,5%	1,0%	4,7%	12,7%	3,3%	4,7%	3,8%	4,1%
kulturistika a fitness	4,4%	4,0%	4,8%	5,7%	4,6%	3,6%	5,2%	2,3%	4,0%	2,8%	3,7%	4,9%	10,2%	3,8%	3,4%
hádzaná	4,1%	3,3%	4,8%	1,9%	5,7%	4,2%	3,7%	1,5%	5,9%	7,5%	6,0%	2,4%	2,4%	3,8%	4,1%
veslovanie	3,9%	5,0%	2,9%	0,0%	2,3%	4,0%	6,3%	1,5%	2,0%	7,5%	3,0%	4,9%	3,1%	4,6%	4,8%

štatisticky významné rozdiely oproti celku

Báza: Total (N=1000)

E4. V ktorých športoch majú podľa Vás slovenskí športovci mimoriadne predpoklady dosahovať výsledky v celosvetovej konkurencii? Označte najviac 10 športov z nasledujúceho zoznamu, v ktorých majú podľa Vás slovenskí športovci najlepšie predpoklady dosahovať výsledky v celosvetovej konkurencii.

Športy s predpokladmi dosahovať výsledky v celosvetovej konkurencii /3

Total 80 uznaných športov

ľadový hokej	48,0%	stolný tenis	2,4%	šach	0,7%	squash	0,3%
futbal	34,8%	tanečný šport	2,3%	bowling	0,6%	šerm	0,3%
lyžovanie	24,8%	bedminton	2,1%	orientačné športy	0,6%	thajský box	0,3%
cyklistika	24,2%	triatlon	2,1%	pretláčanie rukou	0,6%	wushu	0,3%
v žiadnom z uvedených športov	18,6%	motocyklový šport	1,9%	vodné lyžovanie	0,6%	boby a skeleton	0,2%
tenis	15,4%	florbal	1,7%	vzpieranie	0,6%	boccia	0,2%
atletika	13,8%	horolezectvo	1,6%	golf	0,5%	letecké športy	0,2%
kanoistika	12,6%	karate	1,6%	rýchlokorčuľovanie	0,5%	psie záprahy	0,2%
biatlon	12,3%	lukostreľba	1,5%	silový trojboj	0,5%	rybolovná technika	0,2%
strel'ba	6,5%	americký futbal	1,1%	športové rybárstvo	0,5%	softbal	0,2%
basketbal	5,8%	pozemný hokej	1,1%	ju-jitsu	0,4%	boule lyonnaise	0,1%
plavecké športy	5,2%	zápasenie	1,1%	moderný päťboj	0,4%	curling	0,1%
volejbal	4,6%	dynamická strel'ba	1,0%	skialpinizmus	0,4%	cheerleading	0,1%
kulturistika a fitness	4,4%	kickbox	1,0%	športové lezenie	0,4%	korfbal	0,1%
hádzaná	4,1%	baseball	0,9%	bridž	0,3%	petanque	0,1%
veslovanie	3,9%	biliard	0,8%	dráhový golf	0,3%	potápačské športy	0,1%
gymnastika	3,8%	jazdectvo	0,8%	go	0,3%	taekwondo	0,1%
krasokorčuľovanie	3,7%	šípky	0,8%	jachting	0,3%	teqball	0,1%
box	3,0%	judo	0,7%	kolieskové korčuľovanie	0,3%	vodný motorizmus	0,1%
automobilový šport	2,4%	sánkovanie	0,7%	lakros	0,3%	rugby	0,0%
						športy s lietajúcim diskom	0,0%

Báza: Total (N=1000)

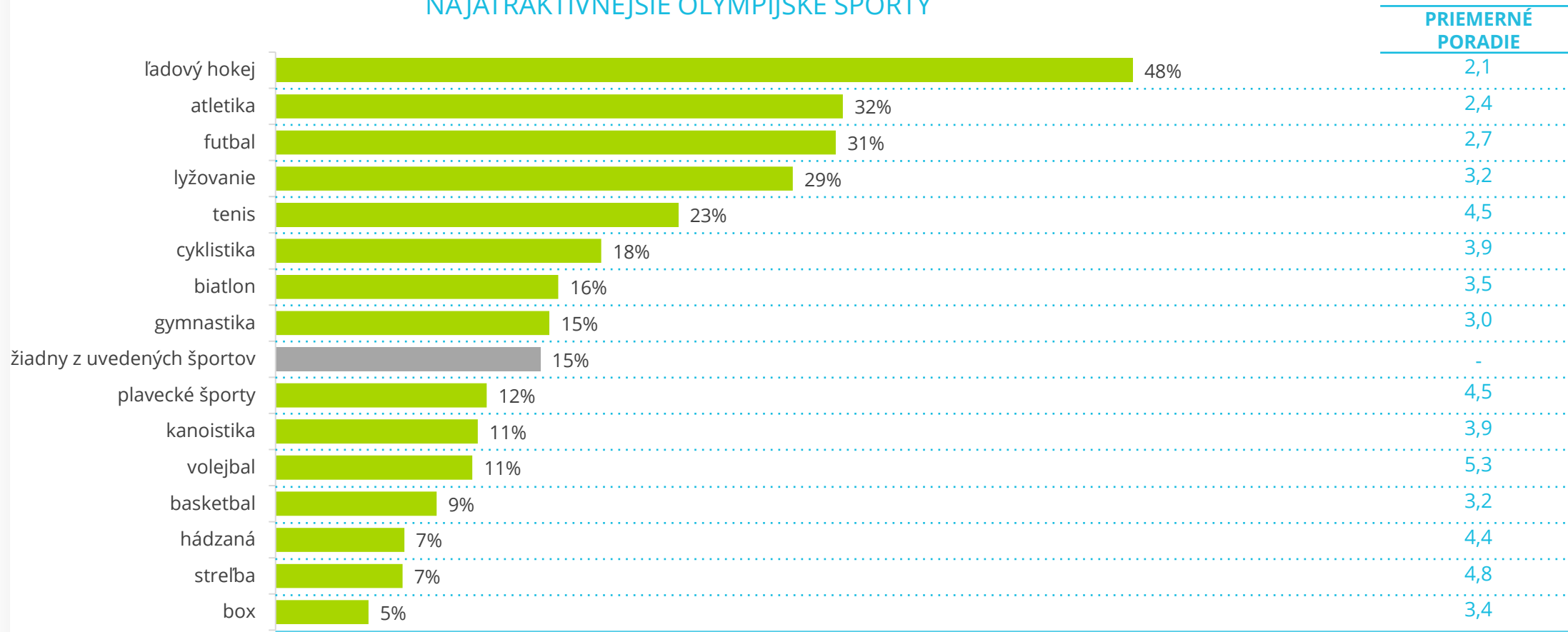
E4. V ktorých športoch majú podľa Vás slovenskí športovci mimoriadne predpoklady dosahovať výsledky v celosvetovej konkurencii? Označte najviac 10 športov z nasledujúceho zoznamu, v ktorých majú podľa Vás slovenskí športovci najlepšie predpoklady dosahovať výsledky v celosvetovej konkurencii.



POSTOJE SLOVÁKOV K OLYMPIJSKÝM ŠPORTOM

Za najatraktívnejší olympijský šport takmer polovica Slovákov považuje ľadový hokej. Takmer tretine sa najviac páči atletika, futbal a lyžovanie. Rozdiel oproti športom, ktoré Slováci bežne sledujú je v poradí, atletika sa pri olympiáde posunula na druhú priečku.

NAJATRÁKTÍVNEJŠIE OLYMPIJSKÉ ŠPORTY



Báza: Total (N=1000)

F1. Ktoré z nasledujúceho zoznamu olympijských športov zaradených do programu letných a zimných olympijských hier sú pre Vás divácky najviac atraktívne?

Označte najviac 10 športov z nasledujúceho zoznamu, ktoré sú pre Vás divácky najviac atraktívne.

Báza: N=852; respondenti, pre ktorých je divácky atraktívny aspoň 1 olympijský šport

F1a. Tieto športy teraz, prosím, zoradte v poradí od športu, ktorý je pre Vás divácky najatraktívnejší.

Divácky najatraktívnejšie olympijské športy /2

TOP 15 olympijských športov, podľa pohlavia, veku a krajov

	TOTAL	POHLAVIE		VEK				KRAJ							
		muži	ženy	18-25	26-35	36-59	60 a viac	BA	TT	TN	NR	ZA	BB	PO	KE
ľadový hokej	47,9%	55,8%	40,6%	44,8%	42,3%	46,4%	55,2%	53,4%	46,5%	41,5%	51,5%	51,2%	51,2%	43,1%	43,8%
atletika	31,7%	36,5%	27,3%	21,9%	27,4%	29,6%	41,9%	21,8%	29,7%	25,5%	47,8%	27,6%	26,8%	30,8%	40,4%
futbal	31,3%	43,5%	20,0%	23,8%	25,7%	32,4%	35,9%	31,6%	35,6%	23,6%	44,0%	25,2%	37,0%	31,5%	21,9%
lyžovanie	28,9%	32,1%	26,0%	23,8%	20,6%	28,9%	36,3%	19,5%	24,8%	27,4%	32,1%	27,6%	38,6%	26,9%	32,9%
tenis	22,5%	22,1%	22,9%	19,0%	14,9%	24,9%	24,8%	20,3%	20,8%	16,0%	35,8%	17,1%	22,0%	22,3%	23,3%
cyklistika	18,2%	19,8%	16,7%	15,2%	15,4%	16,0%	24,8%	9,8%	22,8%	12,3%	30,6%	10,6%	26,0%	20,0%	13,7%
biatlon	15,8%	19,0%	12,9%	15,2%	15,4%	16,2%	15,6%	6,8%	9,9%	15,1%	25,4%	13,8%	19,7%	19,2%	15,1%
gymnastika	15,3%	9,0%	21,2%	6,7%	14,3%	13,8%	21,9%	14,3%	21,8%	12,3%	11,2%	15,4%	18,9%	11,5%	17,8%
žiadny z uvedených športov	14,8%	12,3%	17,1%	14,3%	17,1%	15,8%	11,9%	21,8%	20,8%	17,0%	9,7%	19,5%	7,9%	16,2%	8,2%
plavecké športy	11,8%	10,2%	13,3%	7,6%	8,6%	12,4%	14,4%	8,3%	10,9%	6,6%	16,4%	7,3%	17,3%	8,5%	17,1%
kanoistika	11,3%	12,9%	9,8%	10,5%	8,0%	9,3%	17,0%	7,5%	2,0%	8,5%	23,9%	8,1%	11,8%	7,7%	17,1%
volejbal	11,0%	12,9%	9,2%	11,4%	14,9%	11,3%	7,8%	7,5%	5,9%	5,7%	20,1%	6,5%	20,5%	7,7%	11,6%
basketbal	9,0%	11,9%	6,3%	9,5%	12,6%	8,9%	6,7%	6,8%	5,9%	9,4%	11,2%	2,4%	11,0%	10,8%	13,0%
hádzaná	7,2%	10,2%	4,4%	2,9%	10,3%	7,6%	6,3%	9,0%	7,9%	4,7%	9,0%	4,9%	7,1%	7,7%	6,8%
strelba	7,1%	8,1%	6,2%	6,7%	3,4%	6,4%	10,7%	3,0%	4,0%	6,6%	9,7%	6,5%	7,1%	7,7%	11,0%
box	5,2%	7,3%	3,3%	8,6%	7,4%	4,2%	4,1%	3,0%	5,0%	9,4%	6,7%	4,1%	5,5%	5,4%	3,4%

štatisticky významné rozdiely oproti celku

Báza: Total (N=1000)

F1. Ktoré z nasledujúceho zoznamu olympijských športov zaradených do programu letných a zimných olympijských hier sú pre Vás divácky najviac atraktívne?


Označte najviac 10 športov z nasledujúceho zoznamu, ktoré sú pre Vás divácky najviac atraktívne.

Divácky najatraktívnejšie olympijské športy /3

Total 39 olympijských športov

ľadový hokej	47,9%	veslovanie	3,5%
atletika	31,7%	bedminton	3,3%
futbal	31,3%	zápasenie	3,2%
lyžovanie	28,9%	curling	2,8%
tenis	22,5%	sánkovanie	2,7%
cyklistika	18,2%	vzpieranie	2,6%
biatlon	15,8%	triatlon	2,4%
gymnastika	15,3%	boby a skeleton	2,0%
žiadny z uvedených športov	14,8%	lukostreľba	2,0%
plavecké športy	11,8%	pozemný hokej	2,0%
kanoistika	11,3%	taekwondo	1,8%
volejbal	11,0%	športové lezenie	1,6%
basketbal	9,0%	golf	1,5%
hádzaná	7,2%	moderný päťboj	1,5%
streľba	7,1%	šerm	1,3%
box	5,2%	jachting	1,2%
tanečný šport	4,9%	judo	1,0%
rýchlokorčuľovanie	4,6%	skialpinizmus	1,0%
stolný tenis	4,2%	kolieskové korčuľovanie	0,8%
jazdectvo	3,7%	rugby	0,7%

koľko ľudí



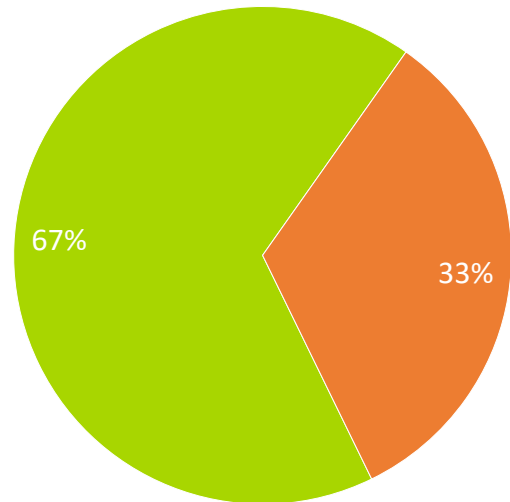
Báza: Total (N=1000)

F1. Ktoré z nasledujúceho zoznamu olympijských športov zaradených do programu letných a zimných olympijských hier sú pre Vás divácky najviac atraktívne?


Označte najviac 10 športov z nasledujúceho zoznamu, ktoré sú pre Vás divácky najviac atraktívne.

Výkony slovenských športovcov na vrcholných medzinárodných podujatiach sledujú 2/3 Slovákov. Športové podujatia sledujú viac muži (74%) ako ženy (61%) a ľudia vo veku nad 60 rokov (75%).

SLEDOVANIE SLOVENSKÝCH ŠPORTOVCOV NA MEDZINÁRODNÝCH PODUJATIACH



- Áno, sledujem
- Nie, nesledujem

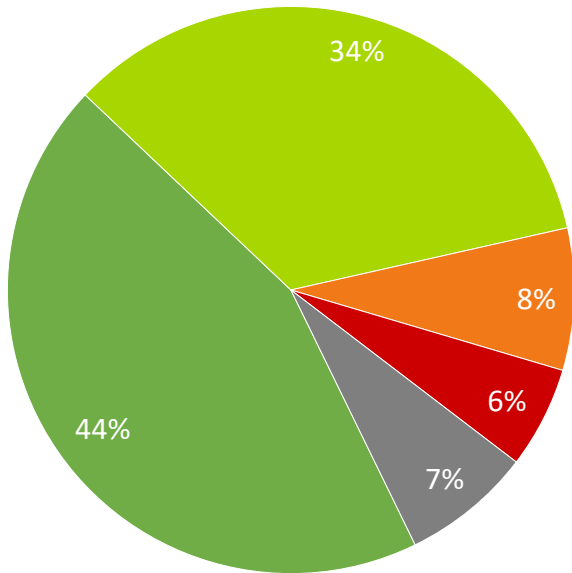


Báza: Total (N=1000)

F2. Sledujete výkony slovenských športovcov na vrcholných medzinárodných športových podujatiach napr. olympijských hrách?

Áno, väčšina Slovákov (78%) má z úspechov slovenských športovcov na vrcholných medzinárodných športových podujatiach radosť a vyvolávajú v nich pozitívne emócie a to viac menej bez rozdielu, u všetkých v rovnakej miere.

ÚSPECHY SLOVENSKÝCH ŠPORTOVCOV VZBUDZUJÚ POZITÍVNE EMÓCIE



■ Určite áno ■ Skôr áno ■ Skôr nie ■ Určite nie ■ Neviem/nechcem odpovedať

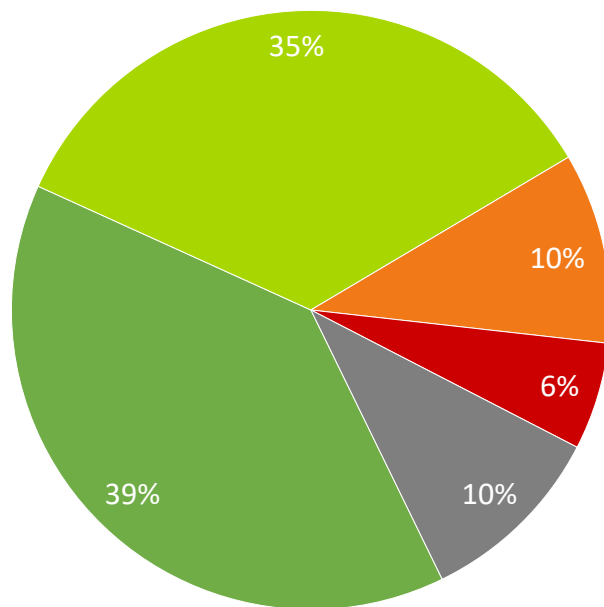


Báza: Total (N=1000)

F5. Do akej miery súhlasíte s nasledujúcimi výrokom: "Úspechy slovenských športovcov na vrcholných medzinárodných športových podujatiach **vo mne vyvolávajú pozitívne emócie**"

Takmer 3/4 Slovákov si myslí, že štát by mal prioritne podporovať športy, ktoré sú zaradené do programu letných či zimných olympijských hier. Viac sú tohto názoru Košičania a najmenej s týmto súhlasia Bratislavčania.

ŠTÁT BY MAL PRIORITNE PODPOROVAŤ ŠPORTY, KTORÉ SÚ ZARADENÉ DO PROGRAMU LETNÝCH, ČI ZIMNÝCH OH



■ Určite áno ■ Skôr áno ■ Skôr nie ■ Určite nie ■ Neviem/nechcem odpovedať



Báza: Total (N=1000)

F6. Mal by podľa Vášho názoru štát podporovať prioritne športy, ktoré sú zaradené do programu letných, či zimných olympijských hier t.j. olympijské športy?

Sledovanie slovenských športovcov na medzinárodných podujatiach



	TOTAL	POHLAVIE		VEK				KRAJ							
		muži	ženy	18-25	26-35	36-59	60 a viac	BA	TT	TN	NR	ZA	BB	PO	KE
Áno, sledujem	67,0%	74,0%	60,6%	63,8%	59,4%	65,8%	75,2%	63,9%	60,4%	64,2%	67,2%	65,0%	69,3%	67,7%	75,3%
Nie, nesledujem	33,0%	26,0%	39,4%	36,2%	40,6%	34,2%	24,8%	36,1%	39,6%	35,8%	32,8%	35,0%	30,7%	32,3%	24,7%

Úspechy slovenských športovcov vzbudzujú pozitívne emócie



	TOTAL	POHLAVIE		VEK				KRAJ							
		muži	ženy	18-25	26-35	36-59	60 a viac	BA	TT	TN	NR	ZA	BB	PO	KE
TOP2 BOX (určite áno + skôr áno)	78,7%	79,8%	77,7%	80,0%	76,6%	78,9%	79,3%	69,2%	84,2%	74,5%	78,4%	78,9%	85,0%	79,2%	80,8%

Štát by mal prioritne podporovať športy, ktoré sú zaradené do programu letných, či zimných OH



	TOTAL	POHLAVIE		VEK				KRAJ							
		muži	ženy	18-25	26-35	36-59	60 a viac	BA	TT	TN	NR	ZA	BB	PO	KE
TOP2 BOX (určite áno + skôr áno)	73,7%	75,4%	72,1%	70,5%	72,6%	71,8%	78,9%	53,4%	82,2%	71,7%	79,1%	69,1%	78,0%	70,8%	85,6%

Báza: Total (N=1000)

■ štatisticky významné
■ rozdiely oproti celku

ZÁVEREČNÉ ZHRNUTIA




Najsledovanejšie športy v elektronických médiách:

ľadový hokej	52%
futbal	44%
lyžovanie	29%
atletika	24%
tenis	24%
cyklistika	23%
krasokorčuľovanie	18%
biatlon	15%
automobilový šport	14%
basketbal	14%
gymnastika	12%

Slováci, ktorí aktívne športujú, najčastejšie vykonávajú:

cyklistika	21%
futbal	9%






Športy, ktoré by Slováci odporučili svojim deťom/ blízkym:

futbal	34%
cyklistika	28%
atletika	20%
plavecké športy	18%
tenis	17%
lyžovanie	16%
ľadový hokej	15%
volejbal	11%
basketbal	11%
gymnastika	10%

Športy, ktoré by Slováci chceli podporiť so svojich daní:

futbal	20%
ľadový hokej	18%
atletika	16%
cyklistika	13%
lyžovanie	11%



Športy, ktoré najlepšie reprezentujú Slovensko:


ľadový hokej	55%
futbal	44%
lyžovanie	30%
cyklistika	28%
tenis	19%
atletika	15%
kanoistika	14%
biatlon	13%

Športy, v ktorých majú naši športovci najlepšie predpoklady uspieť:

ľadový hokej	48%
futbal	35%
lyžovanie	25%
cyklistika	24%
tenis	15%
atletika	14%
kanoistika	13%
biatlon	12%

Najatraktívnejšie olympijské športy:

ľadový hokej	48%
atletika	32%
futbal	31%
lyžovanie	29%
tenis	23%
cyklistika	18%
biatlon	16%
gymnastika	15%
plavecké športy	12%
kanoistika	11%
volejbal	11%



Zobrazené sú športy, ktoré v jednotlivých otázkach spomenulo viac ako 10% Slovákov.



Ako vnímajú Slováci šport?

- Medzi najsledovanejšie športy na Slovensku patrí ľadový hokej, futbal, lyžovanie, atletika, tenis či cyklistka, **rovnako sú to športy, ktoré by Slováci chceli podporiť aj zo svojich daní.**
- **Medzi športami, ktoré najlepšie reprezentujú Slovensko,** sa okrem týchto športov objavuje aj kanoistika či biatlon. Toto sú aj športy, v ktorých majú slovenskí športovci najväčšie možnosti uspieť v medzinárodnej konkurencii.
- Pri otázke o **diváckej atraktivite olympijských športov** sa mierne zmenilo len poradie menovaných športov – na olympiáde viac ako bežne sledujú Slováci aj atletiku.
- **Väčšina Slovákov sleduje výkony slovenských športovcov na medzinárodných vrcholových podujatiach** ako sú OH, tretina Slovákov ich nesleduje. A tým, ktorí sledujú výkony slovenských športovcov, ich úspechy rozhodne prinášajú pozitívne emócie.
- Takmer $\frac{3}{4}$ Slovákov si myslia, že štát by mal prioritne podporovať športy, ktoré sú zaradené do programu letných či zimných olympijských hier.

Ďakujeme za pozornosť

100+
Interných zamestnancov

6 000+
externistov

15+
vlastných IT aplikácií

2 000+
projektov



marketvision.sk



cimonitor.com



feedtrack.eu



springaudit.com



bivision.eu

„Od roku 2002 pomáhame značkám na trhu vyniknúť.“